

ALEZIO S & ALEZIO S V200

POMPE À CHALEUR AIR/EAU
CHAUFFAGE, RAFFRAÎCHISSEMENT
ET EAU CHAUDE SANITAIRE



NOUVELLE POMPE À CHALEUR INVERTER

L'ESSENTIEL EST DANS L'AIR



Économies financières
jusqu'à

70%*

Éligible aux aides
financières**

Chauffage en hiver
et rafraîchissement en été

*Par rapport à une chaudière de technologie classique de plus de 20 ans sans réglementation et sans programmation.
**Selon loi de finances en vigueur



ALEZIO S

VOTRE CONFORT AVANT TOUT



- Le confort en toute saison avec le chauffage l'hiver et le rafraîchissement l'été.
- Performances haut niveau conformes à l'eco-conception.
- Disposant du système INVERTER, la pompe à chaleur Alezio S offre une meilleure stabilité de la température de consigne.
- Respecte l'environnement avec une consommation d'énergie propre et renouvelable à 100%.
- Compatible avec le chauffage d'une piscine.
- Solution qui s'adapte aisément à tous les projets et tous les budgets.

DES ÉCONOMIES, DES PERFORMANCES POUR VOS PROJETS DE RÉNOVATION



- Système INVERTER qui adapte la puissance en fonction des besoins soit **30% d'économies** par rapport à une pompe à chaleur traditionnelle.
- Jusqu'à **70% d'économies** sur une facture énergétique en comparaison avec une solution chauffage tout électrique.
- Réduction de votre facture grâce à nos coefficients de performance (COP) supérieur à 5 (pour 1kW d'énergie consommée, la pompe à chaleur restitue 5kW d'énergie chauffage).
- Des dimensions réduites pour une installation simple et rapide.
- Résistance électrique d'appoint qui permet de garantir le confort en chauffage et ECS en toute saisons.



ALEZIO S V200

DE L'EAU CHAUDE ET DU CONFORT EN ABONDANCE




- Profitez du grand ballon de 180L intégré au module intérieur et bénéficiez des meilleures performances en eau chaude sanitaire.
- Pilotez votre chauffage dans 2 zones différentes et de façon indépendante.
- Avec sa technologie réversible, l'Alezio S V200 vous accompagne en toute saison grâce à son mode rafraîchissement pour les périodes chaudes sur plancher ou ventilo-convecteur.
- L'Alezio S V200 offre une compacité remarquable avec une hauteur de seulement 1m30. Cette pompe à chaleur sera s'intégrer facilement sous un escalier ou en sous-sol.

NOUVELLE INTERFACE CONNECTÉE ET INTUITIVE

E-PILOT

LE TABLEAU DE COMMANDE E-PILOT SUR VOTRE POMPE À CHALEUR

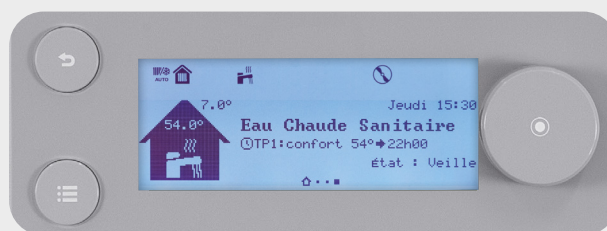
- Nouvelle interface
- Accès simplifiés à tous les modes de fonctionnement
- Menu de sélection intuitif
- Des fonctions qui vous simplifient la vie :
 - Sécurité enfants
 - Fonction vacances
 - Alertes des anomalies directement visibles sur l'écran d'accueil
 - Programmation horaires pour s'adapter à votre style de vie
 - Priorisation chauffage ou eau chaude sanitaire
- Passage simple et rapide du mode chauffage au mode rafraîchissement : un clic suffit pour accéder à la fonction
- Écran rétro éclairé en bleu pour plus de lisibilité avec pictogrammes et textes claires



NOUVEAU



Nouvelle fonction Bluetooth avec accompagnement à la mise en service, vous assurant le bon paramétrage de votre installation réalisé par votre professionnel



COMPATIBLE AVEC LA RÉGULATION SMART TC

POUR PLUS DE CONFORT ET D'ÉCONOMIES



IFTTT

Grâce à son application associée vous pourrez accéder aux fonctionnalités suivantes :

- Gestion à distance du chauffage, de l'eau chaude sanitaire et du rafraîchissement,
- Prise en main intuitive,
- Gestion de la programmation selon vos besoins,
- Contrôle précis de la température,
- Réglage rapide : aide à l'utilisation, options avancées,
- Entretien de votre installation facilitée grâce à un accès à distance, sécurisé et à la demande, par votre installateur,
- Alerte de dysfonctionnement directement sur votre smartphone.



DISPONIBLE SUR
Google Play

Disponible sur
App Store

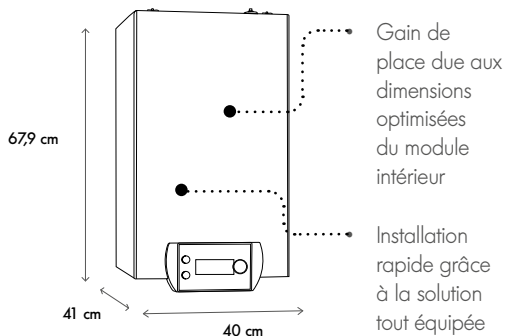
L'EFFICACITÉ DANS VOS PROJETS DE RÉNOVATION



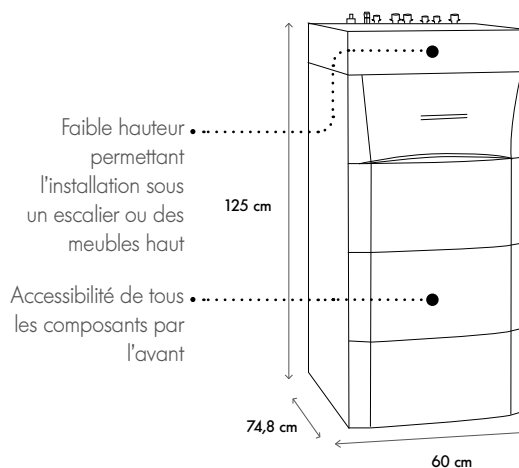
NOS POMPES À CHALEUR À L'ÉCOUTE DE VOS BESOINS

- Consommation d'énergie propre et renouvelable; faible impact carbone.
- Excellent niveau sonore avec seulement 39db(A) pour le module extérieur Alezio 4,5 MR.
- Possibilité de piloter votre chauffage dans 2 zones différentes et de façon indépendante grâce au thermostat connecté.
- À l'écoute de vos besoins, elles adaptent le chauffage au demi degré près grâce au thermostat d'ambiance connecté et à la sonde de température extérieure.

LA GAMME COMPACTE QUI S'INTÈGRE FACILEMENT DANS VOTRE LOGEMENT



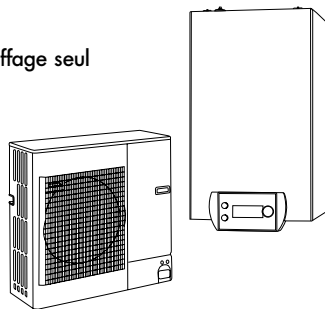
Module intérieur Alezio S



Module intérieur Alezio S V200

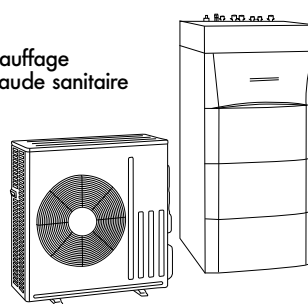
MODÈLES

Chauffage seul



Alezio S

Chauffage + eau chaude sanitaire



Alezio S V200

VOTRE PROJET DE CHAUFFAGE

DÉTERMINEZ VOS BESOINS

	ALEZIO 4,5 MR Air/Eau	ALEZIO 6 MR Air/Eau	ALEZIO 8 MR Air/Eau	ALEZIO 11 TR/MR Air/Eau	ALEZIO 16 TR/MR Air/Eau
Classe énergétique Erp chauffage (35 °C) (Alezio S)	A+++	A+++	A+++	A+++	A+++
Classe énergétique Erp chauffage (55 °C) (Alezio S)	A++	A++	A++	A++	A+
Classe énergétique Erp chauffage (35 °C) / sanitaire (Alezio S V200)	A+++ A+	A+++ A	A+++ A	A+++ A	A+++ A
Classe énergétique Erp chauffage (35 °C) / sanitaire (Alezio S V200)	A++ A+	A++ A	A++ A	A++ A	A+ A
Efficacité énergétique saisonnière chauffage en moyenne température (35 °C/55 °C)*	189/134	176/138	178/129	178/125	175/121
Efficacité énergétique saisonnière chauffage en moyenne température (35 °C/55 °C) (avec sonde ext. livrée d'origine)	191/136	178/139	180/131	180/127	175/123
Efficacité énergétique saisonnière eau chaude sanitaire (cycle L) (Alezio S V200)	106/121(M/L)	114	114	114	114

PERFORMANCES THERMIQUES CERTIFIÉES ALEZIO S ET ALEZIO S V200						
Puissance calorifique à +7°C/+35°C ⁽¹⁾	kW	4,6	5,82 ou 5,92	7,9	11,39	14,65
Coefficient de performance chaud à +7 °C/+35 °C ⁽¹⁾		5,11	4,22	4,34	4,65	4,22
Niveau sonore module extérieur/intérieur ⁽²⁾ (Alezio S)	dB(A)	39/45	42/40	43/45	47/45	46/45
Niveau sonore module extérieur/intérieur ⁽²⁾ (Alezio S V200)	dB(A)	39/41	43/41	45/41	47/40	48/40
Equivalent CO ₂	tonne	2,71	4,38	6,68	9,6	9,6
Charge en fluide frigorigène R410A	kg	1,3	2,1	3,2	4,6	4,6
Longueur min-max**	m	2-30	2-40	2-40	2-75	2-75

UNIQUEMENT POUR ALEZIO S V200						
Capacité préparateur eau chaude sanitaire	litre	180	180	180	180	180
Volume max. d'eau chaude utilisable (V40) ⁽³⁾	litre	243	254	251	231	231
Coefficient de performance ECS ⁽³⁾		2,5/2,9	2,72	2,72	2,72	2,72

PERFORMANCES THERMIQUES CERTIFIÉES ALEZIO S ET ALEZIO S V200						
Disponible en appoint électrique ou appoint chaudière		●	●	●	●	●
Rafraîchissement		●	●	●	●	●
Alezio S: Production d'Eau Chaude Sanitaire par préparateur indépendant de type BL de 150 à 300L (chauffe-eau électrique ou électro-solaire)		●	●	●	●	●
Alezio S V200: Production d'Eau Chaude Sanitaire par préparateur intégré de 180L		●	●	●	●	●

*Valeur certifiée selon règlement n°813/2013 - à sélectionner pour dossier d'aides financières

**Dénivelé max 30 m pour tous les modèles


(1) Mode chaud : température air extérieur/température eau à la sortie, performances selon EN 14511-2

(2) En champ libre à 1m 15m pour module ext. • (3) Cycle de soutirage selon EN 16147

DE DIETRICH, FABRICANT DE POMPE À CHALEUR DEPUIS 1981

UNE MARQUE FRANÇAISE D'EXIGENCE DEPUIS 1684

Fabrication 100% française des modules intérieurs de pompes à chaleur. Le centre de Recherche & Développement international de Pompe à Chaleur est basé à Mertzwiller en France. Depuis 2015, De Dietrich possède le 1^{er} laboratoire constructeur thermique et acoustique accrédité COFRAC en Europe.



Pour De Dietrich, depuis plus de 3 siècles, réussir est une exigence fondée sur de vraies valeurs : qualité, fiabilité, durabilité. De Dietrich, par souci de l'environnement et de votre confort, maîtrise parfaitement les différentes énergies renouvelables grâce à des systèmes multi-énergies qui préservent la planète. Ainsi, les appareils signés De Dietrich sont à la pointe de l'innovation et bénéficient d'une qualité optimale et d'une longévité rare grâce à l'implication de tous les collaborateurs depuis plus de 300 ans.

BÉNÉFICIEZ DES AIDES FINANCIÈRES* ET DES CERTIFICATS D'ÉCONOMIE D'ÉNERGIE



Retrouvez toutes ces informations sur notre site en flashant ce QR code.

*Sous réserve de la Loi de Finances en vigueur

De Dietrich

BDR THERMEA France
S.A.S. au capital social de 229 288 696 €
57, rue de la Gare - 67580 Mertzwiller
tél. 03 88 80 27 00 - Fax 03 88 80 27 99
www.dedietrich-thermique.fr

APPELEZ UN DE NOS CONSEILLERS

www.dedietrich-thermique.fr

De Dietrich
SERVICE CONSOMMATEURS

0 825 120 520 Service 0,15 € / min + prix appel

Votre installateur

GSE GREEN
SOLUTION ENERGIE